

# Le développement durable: enfin au cœur de la politique en Belgique ?

## Développement durable: État des lieux et évaluation

Conférence du CFDD  
24 avril 2019



Task Force Duurzame Ontwikkeling  
Task force développement durable

[plan.be](http://plan.be)

# Rapport fédéral sur le développement durable

- Mission du Bureau fédéral du Plan dans la stratégie fédérale DD (Loi du 5 mai 1997)
- Rapport en deux parties, sur 5 ans
  1. État des lieux et évaluation
    - Situation existante
    - Politique menée
  2. Prospective
    - Évolutions prévues
    - Scénarios de DD
- La partie *État des lieux et évaluation* sera publiée en juin 2019

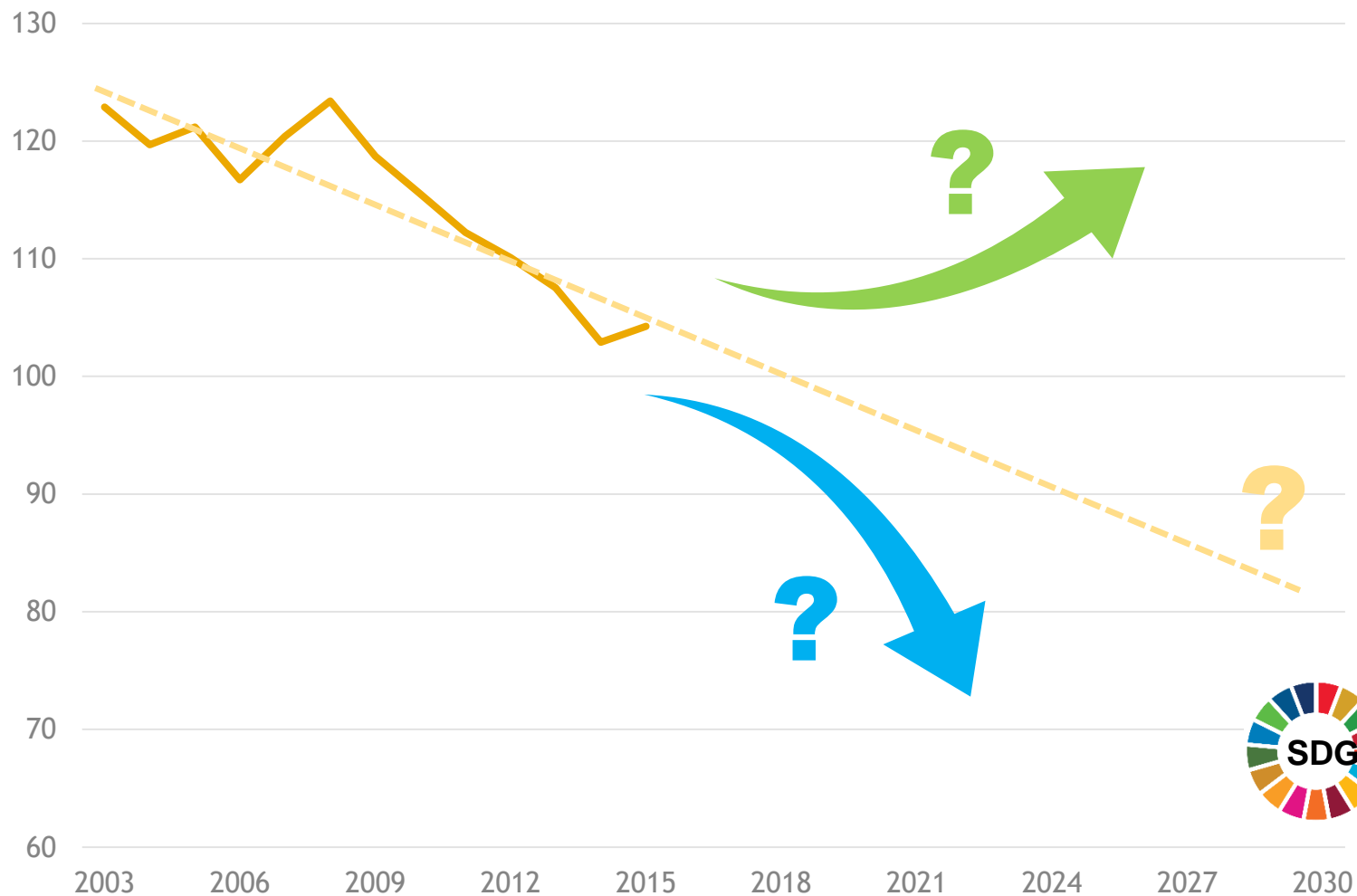
# SUSTAINABLE DEVELOPMENT GOALS









# 1. État des lieux: Bilan de 34 indicateurs

- Indicateurs de DD: suivis depuis le début des années 2000
- Mise à jour régulière du Bilan depuis 2009
- Évaluer le progrès vers les objectifs
  - Sustainable Development Goals (SDG)
  - Accords internationaux
  - Union européenne: directives...
  - Belgique: Vision fédérale à long terme de DD...
- Bilan 2017: 34 indicateurs
- Bilan de juin 2019: 51 indicateurs, en préparation




























# Exemple d'évaluation: Décès prématurés dus aux maladies chroniques



# Méthode d'évaluation

























- 17 indicateurs SDG avec une cible
  - Cible = valeur fixée par la politique, précise et à atteindre à un moment donné
  - L'évolution attendue de l'indicateur permet-elle d'atteindre la cible?
    -  Évolution favorable
    -  Évolution défavorable
    -  Évaluation impossible
- 17 indicateurs SDG avec une direction souhaitée (sans cible)
  - Dans quelle direction évolue l'indicateur?
    -  Évolution favorable
    -  Évolution défavorable
    -  Évaluation indéterminée ou impossible

# SD indicator assessment - December 2017 (1/2)

SDG	Indicator	Objective	Assessment
	1. Risk of poverty or social exclusion	10,55 %	
	2. Over-indebtedness of households	↘	
	3. Adult obesity	↘	
	4. Organic agriculture area	↗	
	5. Premature deaths due to chronic diseases	68,6 par 100 000 <65	
	6. Daily smokers	13,1 %	
	7. Early school leavers	0 % (18-24)	
	8. Lifelong learning	↗	
	9. Gender pay gap	0 %	
	10. Female members of parliament	50 %	
	11. Nitrates in river water	↘	
	12. Water consumption	↘	
	13. Renewable energy	18 %	
	14. Energy productivity	79,9 tep/mIn €	
	15. Unemployment rate	↘	
	16. Youth not in employment, education or training	↘	
	17. Passenger transport by car	65 %	
	18. Research and development	3 % PIB	

Source: Federal Planning Bureau, [www.indicators.be](http://www.indicators.be)

## SD indicator assessment - December 2017 (2/2)

SDG <sup>1</sup>	Indicator	Objective	Assessment
10 	19. Risk of poverty	→/↘	
	20. Income inequality: Gini index	↘	
11 	21. Inadequate dwelling	↘	
	22. Exposure to particulate matter	10 µg PM <sub>2,5</sub> /m <sup>3</sup>	
12 	23. Domestic material consumption	↘	
	24. Municipal waste	↘	
13 	25. Greenhouse gas emissions non-ETS	1,97 par 100 000	
	26. Natural disaster victims	51,8 Mt CO <sub>2</sub> -eq.	
14 	27. Sustainable fisheries	100 %	
	28. Natura 2000 protected marine area	10 %	
15 	29. Natura 2000 protected land area	↗	
	30. Farmland bird population	↗	
16 	31. Security feeling in public spaces	↗	
	32. Trust in institutions	↗	
17 	33. Official development assistance	0,7 % PIB	
	34. Official development assistance to least developed countries	50 % ADP	

Source: Federal Planning Bureau, [www.indicators.be](http://www.indicators.be)



# Principaux résultats: Peu d'évolutions favorables

- Bilan 2017
  - De nouvelles actions politiques sont nécessaires: sur 17 indicateurs avec un objectif quantifié
    - 11 évoluent défavorablement
    - 4 évoluent favorablement
    - 1 pas d'évaluation possible
  - Résultats plus favorables dans l'environnement que dans le social
- Bilan 2019
  - 51 indicateurs
  - Publication en juin 2019
  - Premiers résultats: conclusions semblables à celles de 2017



## Sustainable development indicators

These indicators provide information on Belgium's progress towards the 17 Sustainable Development Goals (SDGs), adopted by the United Nations: [Transforming our world: the 2030 Agenda for Sustainable Development](#).

The website presents 70 indicators, with two tabs for each indicator:

- *Data* with figures and sources;
- *Description* with information on the [link](#) with the UN objectives and indicators (and more in French and Dutch).

The indicators belong to different, but overlapping sets:


- **assessment** by the Federal Planning Bureau of 34 sustainable development indicators, measuring their progress towards their objectives;
- **BGDP**: 67 complementary indicators to the gross domestic product (*Beyond GDP*) prepared by the Federal Planning Bureau within the framework of the National Accounts Institute;
- **VNR17**: 34 indicators, selected in 2017 by the Interfederal Statistical Institute for the Belgian *Voluntary National Review* to the United Nations.


### No poverty




Goal 1

*End poverty in all its forms everywhere*


 Risk of poverty or social exclusion

 Very low work intensity

 Severe material deprivation

 Guaranteed minimum income beneficiaries

 Over-indebtedness of households


 Postponement or cancellation of health care for financial reasons


### Zero hunger



Goal 2

*End hunger, achieve food security and improved nutrition and promote sustainable agriculture*

 Adult obesity

 Organic agriculture area


 Agricultural pesticides

### Good health and well-being




Goal 3


*Ensure healthy lives and promote well-being for all at all ages*

 Life expectancy


 Healthy life years

 Self-perceived health

 Limitations in usual activities

 Premature deaths due to chronic diseases

 Long-standing illness or health problem

 Depression

## 2. Évaluation des politiques

- Le prochain Rapport fédéral sur le DD passe en revue les politiques issues de la stratégie fédérale de DD (loi de 1997)
  - Stratégie nationale de DD et Conférence interministérielle du DD
  - Rapport d'évaluation nationale volontaire de 2017
  - Plan fédéral de DD
  - Contenu des notes de politique générale
  - Commission interdépartementale du DD
  - Bureau fédéral du Plan / Rapports fédéraux sur le DD
  - Conseil fédéral sur le DD
  - Évaluation d'incidence des décisions sur le DD et Analyse d'impact des réglementations
  - Subsidies en faveur du DD

# Évaluation d'incidence des décisions sur le DD (EIDDD) Analyse d'impact des réglementations (AIR)

- EIDDD intégré dans AIR par une loi de 2013
  - Évaluation des effets potentiels
  - But: objectiver davantage la décision politique
  - Couvre différents domaines: DD, mais aussi genre, PME...
- Mais
  - Procédure formelle
  - Appliquée en fin de parcours
  - Pas intégrée dans le processus de préparation des décisions et donc sans influence sur les prises de décisions
  - Rapport annuel d'évaluation des AIR: le dernier publié date de 2015

# Évaluation nationale volontaire (ENV)

- Présentée par la Belgique à l'ONU en juillet 2017
  - État des lieux des actions menées/prévues dans les différentes entités du pays
  - Annexe statistique: 34 indicateurs
- Des propositions non suivies d'effet
  - Débats parlementaires (niveau fédéral) sur les SDG
    - En commission
    - En séance plénière
  - Intégration des SDG dans les notes de politiques générales et autres déclarations politiques
    - Entre autres sur la base du *Gap analysis* réalisé par IFDD
  - Rapports de suivi et d'évaluation de la SNDD

# Coordination inter-fédérale

- **Conférence interministérielle DD (CIMDD)**
  - Coordination du volet interne de l'ENV (2017)
  - Adoption de la Stratégie nationale (2017)
  - Peu d'activité depuis mi-2017
  - Peu d'information disponible sur ses travaux
- **Stratégie nationale DD (SNDD)**
  - Vision commune: simple reformulation des SDG
  - 6 chantiers de coopération
    - D'autres seraient utiles (voir les résultats du Bilan)
  - Rapport d'évaluation prévu au 1<sup>er</sup> trimestre 2019 non réalisé
  - Avis critique des Conseils consultatifs, sans effet sur la version finale

# Conclusions

- Bilan des indicateurs: action nécessaire dans de nombreux domaines
- Travaux préparatoires de l'administration
  - Avants projets de Plan fédéral DD préparés par CIDD
  - Rapport d'évaluation des AIR préparé par CAI
  - Gap Analysis entre les SDG et les engagements existants (IFDD)
  - ...
- Peu de suivi des instances politiques
  - Pas de Plan fédéral DD
  - Pas de rapport récent d'évaluation des AIR
  - Coopération interfédérale limitée

## Questions pour le débat

- Le bilan des indicateurs montre qu'on est loin d'atteindre les objectifs fixés. Comment sensibiliser les décideurs et la population à l'ampleur des changements nécessaires ?
- Comment prendre en compte une vision plus intégrée des politiques, c'est-à-dire prendre en compte les impacts sur les SDG en dehors de son domaine spécifique ?
- Quelles institutions/structures pour améliorer la coopération interfédérale ?
- La mise en place de nouvelles institutions/structures peut-elle changer l'investissement politique dans le DD ?



**Développement durable: État des lieux et évaluation**  
**Duurzaame ontwikkeling: Stand van zaken en evaluatie**

Merci pour votre attention  
Bedankt voor uw aandacht

Contact: Alain Henry  
[ah@plan.be](mailto:ah@plan.be)  
02/507 74 76

Meer informatie / Plus d'information:  
[sustdev.plan.be](http://sustdev.plan.be)  
[www.indicators.be](http://www.indicators.be)